

Censup: Módulo Curso Inep

Módulo Curso

O módulo Curso traz as variáveis censitárias que tratam de turno, prazo mínimo de integralização, inscritos e vagas por processo seletivo principal e por outras vagas, recursos de tecnologia assistiva às pessoas com deficiência e unidades de aulas práticas.

Editar

Para iniciar o informe dos cursos da instituição, deve ser clicado sobre "Editar":



A primeira tela mostra uma pesquisa dos cursos carregados do Cadastro eMEC. Os parâmetros de busca são: código de curso, nome, local de oferta, nível e grau acadêmico, modalidade de ensino e status de preenchimento. Pode-se também não escolher nenhum parâmetro e simplesmente clicar em "Pesquisar":

A imagem mostra a interface de pesquisa de cursos. No topo, há uma barra de cabeçalho com o logo do INEP e informações de usuário. Abaixo, há uma seção 'Pesquisar Cursos' com vários campos de entrada e botões. Um botão 'Pesquisar' está destacado com uma seta vermelha. No rodapé, há uma barra vermelha com o texto 'Copyright MEC - INEP - Instituto Nacional de Estudos e Pesquisas Educacionais Anísio Teixeira'.

O Censup retornará uma relação de cursos que, se não estiverem atualizados pelo usuário em 2014, estarão com o status vermelho. Se já estiverem atualizados, o status mudará para azul.

Para iniciar o preenchimento do curso escolhido, clicar sobre o "lápis", na operação:

Pesquisar Cursos

Código do curso:

Código do curso na IES:


Nome do curso:

Local de Oferta:

Nível acadêmico:

Grau acadêmico:

Modalidade de ensino:

Status	Código	Nome	Local de Oferta	Nível Acadêmico	Grau Acadêmico	Modalidade de Ensino	Operação
<input checked="" type="checkbox"/>	1	SECRETARIADO EXECUTIVO	6 - CAMPUS	Graduação	Bacharelado	Presencial	


Ao clicar para editar o curso, são apresentadas duas abas: a primeira aba mostra os dados do Cadastro eMEC que servem de subsídio para o Inep, "Dados eMEC"; e a segunda aba mostra os dados censitários propriamente ditos que devem ser preenchidos pelo usuário.

Veja as informações meramente informativas que são mostradas em "Dados eMEC". Nesta tela não há botão "Salvar":

Editar curso

☒ Dados e-MEC ☐ Dados Censos

Estes dados não são editáveis. Para retificá-los, entre em contato com o e-MEC: <http://emec.mec.gov.br/>



Código do curso: 00172

Nome do curso: GERÊNCIA DE VENDAS

Código OCDE: 245518

Nível acadêmico: Graduação

Grau acadêmico: Tecnológico

Modalidade ensino: Presencial

Atributo do ingresso: Normal

Curso gratuito: Não

Local de oferta: 1042915 - Unidade SEDE, São Gonçalo/RJ

Carga horária: 1040

Data início de funcionamento: 04/08/2003

Data de autorização:

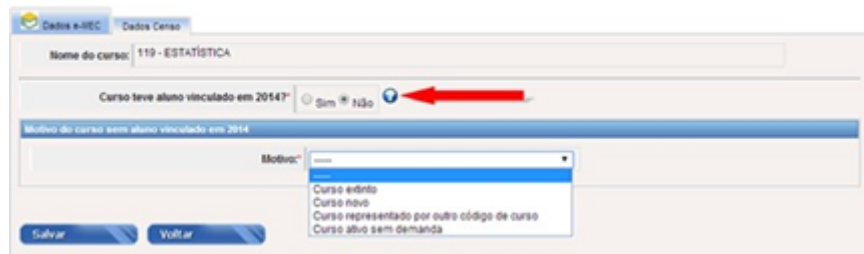
Situação Funcionamento: Em atividade

Copyright MEC - INEP - Instituto Nacional de Estudos e Pesquisas Educacionais Anísio Teixeira

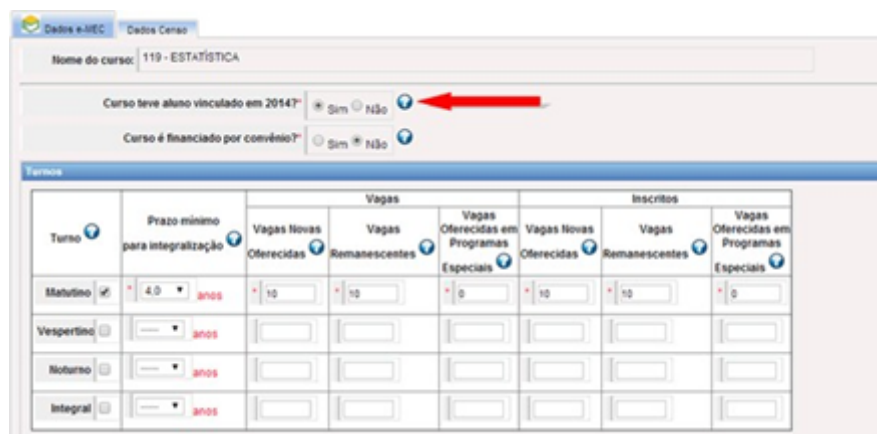
A segunda aba mostra as variáveis censitárias e que devem ser preenchidas. O primeiro questionamento é: "Curso teve aluno vinculado em 2014?". Respondido que "Sim", o usuário pode vincular alunos e docentes àquele curso. Respondido que "Não", o usuário declara o motivo do não funcionamento no ano de referência.

Todos os termos e conceitos podem ser vistos em <http://censosuperior.inep.gov.br/questionariose-manuais>.

Editar curso



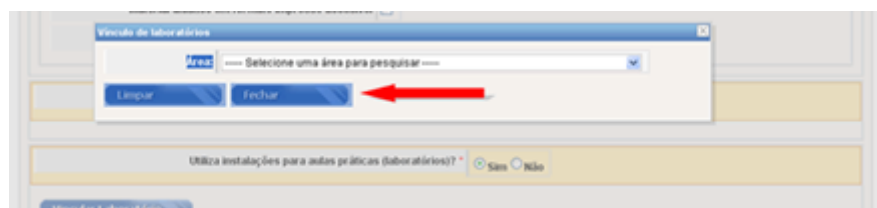
Em caso de haver aluno vinculado ao curso em 2014, devem ser preenchidas as seguintes variáveis:



Uma das importantes etapas do informe diz respeito aos laboratórios do curso. Se o curso possuir laboratório, são perguntados de que tipos são eles. Para incluir algum laboratório, clique em "Vincular laboratório":



Em seguida, será apresentada uma tela de busca de laboratórios, que foram carregados pelo Inep:



Ao final do informe do curso, clique em "Salvar" para não perder as informações.

Verificar erros

Ao encerrar o módulo Curso, o usuário precisará fazer uma varredura em busca de eventuais problemas de informações. Para iniciar essa varredura, basta clicar no módulo Curso, no menu correspondente:

A tela apresentada a seguir mostra os módulos que já sofreram fechamento, os responsáveis por essas ações e a data em que isso ocorreu. Enquanto o usuário não realizar o "Verificar Erros", não será possível fechar o módulo correspondente. Veja:

Dados da IES

Código: Nome:

Sigla: Tipo de Acesso: Edição

Operações Realizadas nos Módulos

Módulo	Operação Realizada	Usuário da Operação	Data da Operação Realizada
Fechamento Geral	-	-	
IES	-	-	
Curso	-	-	
Docente	-	-	
Aluno	-	-	

Módulo Curso

Situação do Módulo: Aberto

Verificar Erros

Copyright MEC - INEP - Instituto Nacional de Estudos e Pesquisas Educacionais Anísio Teixeira

Dados da IES

Código: Nome:

Sigla: Tipo de Acesso: Edição

Operações Realizadas nos Módulos

Módulo	Operação Realizada	Usuário da Operação	Data da Operação Realizada
Fechamento Geral	-	-	
IES	-	-	
Curso	-	-	
Docente	-	-	
Aluno	-	-	

Módulo Curso

Situação do Módulo: Aberto

Verificar Erros

Feita a operação "Verificar Erros", o usuário poderá fechar o módulo se assim desejar.

Revisão #1

Criado 20 September 2019 18:56:50 por Jose Carlos Almeida Patricio Junior

Atualizado 7 November 2019 11:55:25 por Jose Carlos Almeida Patricio Junior