

Consultas Avançadas : Relatório Via Consultas Personalizadas

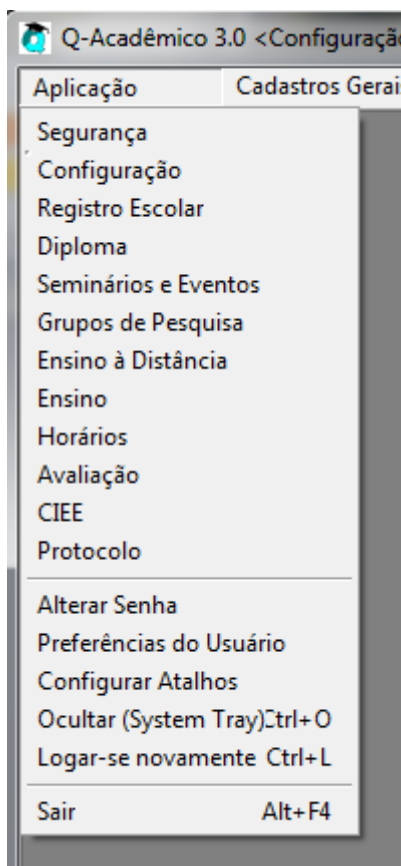
Relatório via consultas personalizadas

Objetivo: Este recurso visa disponibilizar consultas extras para o Q-acadêmico

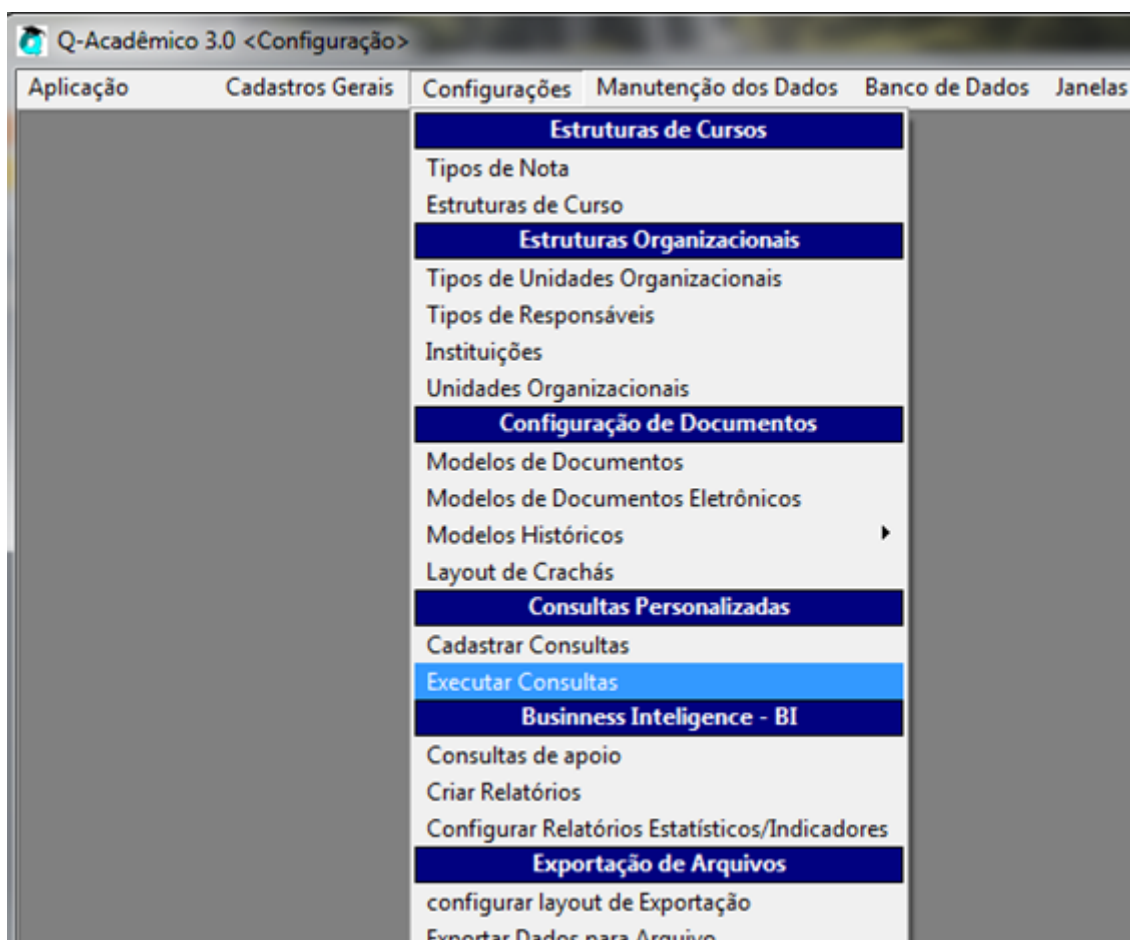
I - Acessando relatórios personalizados

Obs.: Para um melhor entendimento vamos utilizar o relatório frequência de alunos por mês.

Passo 1: o usuário deverá clicar em aplicação-configuração->>**configurações**



Passo 2: o usuário deverá clicar em aplicação-configuração-configurações->>**executar consultas**

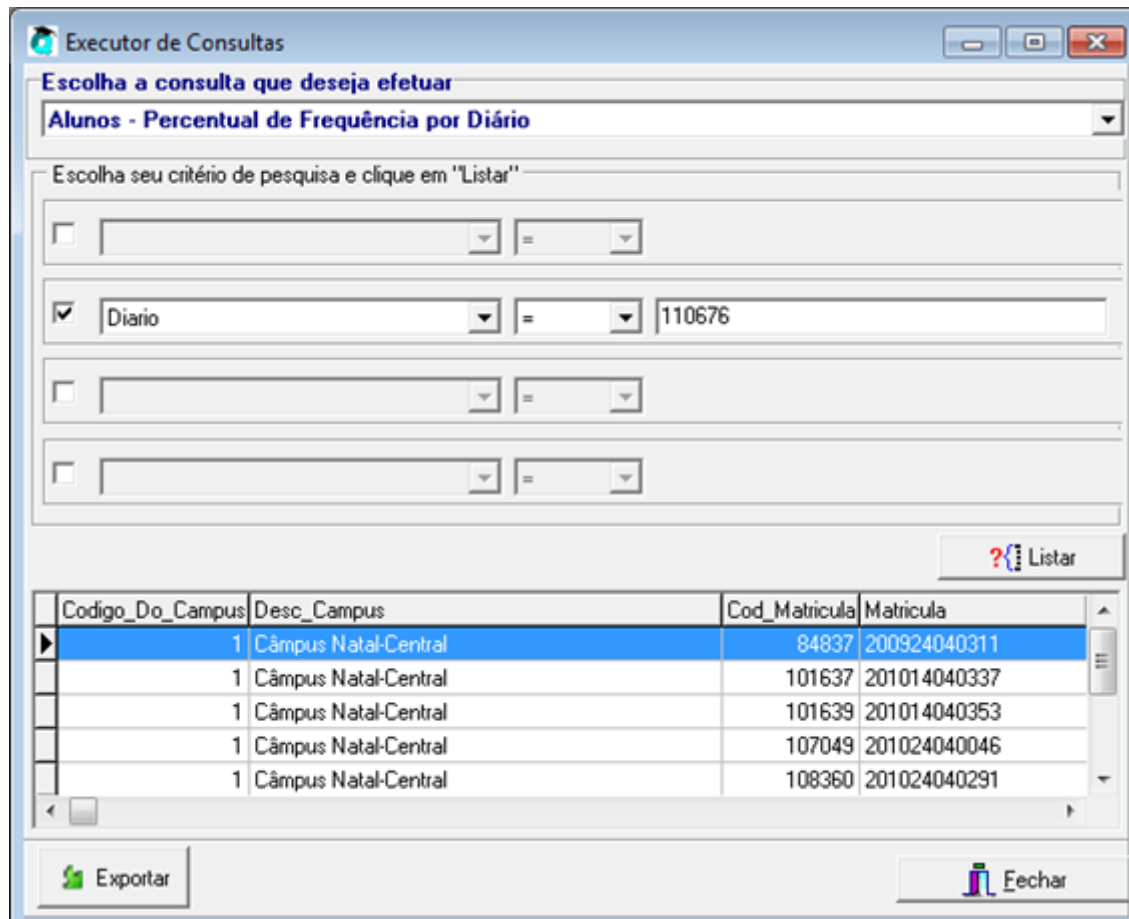


Passo3: Escolher a consulta personalizada e preencher os campos.

Passo3.1: Clicar em **Listar**.

Obs.: Com o **F10** exportar para o Excel caso seja necessário.

Link tutorial exportação: https://projetos.ifrn.edu.br/projects/proen-academico/wiki/Procedimento_Exportar_para_o_Excel



Executor de Consultas

Escolha a consulta que deseja efetuar

Alunos - Percentual de Frequência por Diário

Escolha seu critério de pesquisa e clique em "Listar"

☐ [] = []

☒ Diário = 110676

☐ [] = []

☐ [] = []

Listar

Codigo_Do_Campus	Desc_Campus	Cod_Matricula	Matricula
1	Câmpus Natal-Central	84837	200924040311
1	Câmpus Natal-Central	101637	201014040337
1	Câmpus Natal-Central	101639	201014040353
1	Câmpus Natal-Central	107049	201024040046
1	Câmpus Natal-Central	108360	201024040291

Exportar **Fechar**

II - Consultas disponíveis

Listagem das consultas disponíveis: [Lista Consultas.xlsx](#)

Revisão #1

Criado 16 September 2019 18:25:25 por Jose Carlos Almeida Patricio Junior

Atualizado 7 November 2019 11:55:25 por Jose Carlos Almeida Patricio Junior