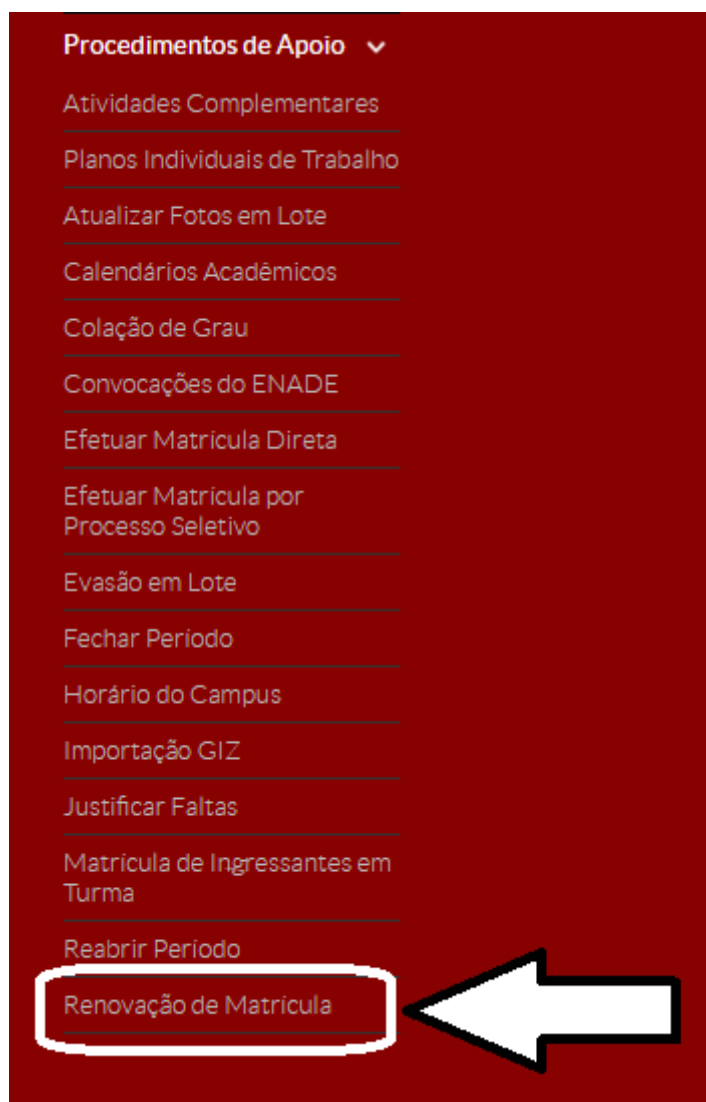


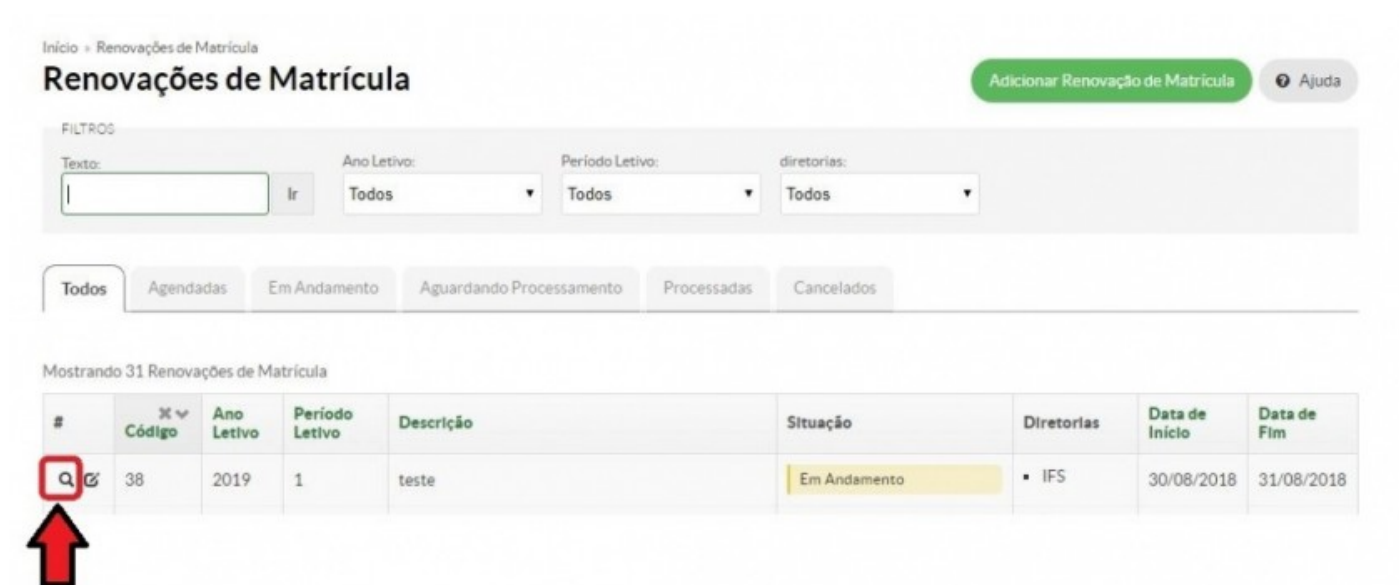
Documentação SUAP EDU: Outros/Avaliar Pedidos de Renovação de Matrícula - SUAP EDU

Se você já criou uma renovação de matrícula e o prazo de solicitação dela já acabou, então é necessário deferir os pedidos dos alunos. Para isso, siga o tutorial abaixo.

Acesse a renovação de matrícula criada clicando em "Ensino > Procedimentos de Apoio > Renovação de Matrícula".



Na nova tela, clique no ícone "Lupa" da renovação, destacado na imagem a seguir.

A imagem mostra a interface de usuário da seção "Renovações de Matrícula". No topo, há um cabeçalho com o título "Renovações de Matrícula" e dois botões: "Adicionar Renovação de Matrícula" (verde) e "Ajuda" (cinza). Abaixo, há uma seção de filtros com campos para "Texto:", "Ano Letivo:", "Período Letivo:" e "diretorias:". Abaixo dos filtros, há uma barra de abas com "Todos" selecionado, e outras opções: "Agendadas", "Em Andamento", "Aguardando Processamento", "Processadas" e "Cancelados". Abaixo das abas, há uma mensagem "Mostrando 31 Renovações de Matrícula" e uma tabela com 9 colunas: "#", "Código", "Ano Letivo", "Período Letivo", "Descrição", "Situação", "Diretorias", "Data de Início" e "Data de Fim". A primeira linha da tabela contém os dados: 38, 2019, 1, teste, Em Andamento, IFS, 30/08/2018, 31/08/2018. Um ícone de lupa (ícone de busca) na primeira coluna da primeira linha da tabela está destacado por um retângulo branco com uma borda preta, e uma seta vermelha aponta diretamente para ele.

Início » Renovações de Matrícula

Renovações de Matrícula


[Adicionar Renovação de Matrícula](#) [Ajuda](#)

FILTROS

Texto: Ir Ano Letivo: Todos Período Letivo: Todos diretorias: Todos

Todos Agendadas Em Andamento Aguardando Processamento Processadas Cancelados

Mostrando 31 Renovações de Matrícula

#	Código	Ano Letivo	Período Letivo	Descrição	Situação	Diretorias	Data de Início	Data de Fim
	38	2019	1	teste	Em Andamento	IFS	30/08/2018	31/08/2018

Selecione a aba "Pedidos" e verifique se algum pedido dos alunos não pode ser deferido, desmarcando-o.

1100px-Desenho_sem_título_(3).png

Image not found or type unknown

Clique em "Processar Pedidos de Matrícula".

1100px-Realizar_Rematrícula_4.png

Image not found or type unknown

Pronto, agora os alunos estarão matriculados nas disciplinas que solicitaram.

Revisão #1

Criado 22 October 2019 13:59:19 por Jose Carlos Almeida Patricio Junior

Atualizado 7 November 2019 11:55:26 por Jose Carlos Almeida Patricio Junior