

Documentação SUAP EDU: Outros/Cadastrar TCC - SUAP EDU

Acesse o menu "ENSINO > Aluno e Professores > Alunos".



Na tela em que surgir, busque pelo aluno que terá o TCC cadastrado.

Alunos

Exportar para XLS

Ajuda

FILTROS

Texto: Ir Ano de Ingresso: Período de Ingresso: Situação: Campus:

Polo EAD: Curso:

Utilize os filtros para procurar pelo aluno.

Todos

Matriculados no Suap

Matriculados no Giz

Migrados

Mostrando 1 Aluno

#	Foto	Dados Principais	Período de Ingresso	Ano de Ingresso	Nº Pasta SEAC	Nº Pasta CRA
Q		Nome: CPF: Matrícula: Curso: 11 - Tecnologia em Redes de Computadores (IFSULDEMINAS - Campus Inconfidentes) Situação: Matriculado	1	2018	-	-

Mostrando 1 Aluno

Após ter encontrado o aluno, clique no ícone "lupa" destacado na seguinte imagem:

Mostrando 1 Aluno

#	Foto	Dados Principais	Período de Ingresso	Ano de Ingresso	Nº Pasta SEAC	Nº Pasta CRA
Q		Nome: CPF: Matrícula: Curso: 11 - Tecnologia em Redes de Computadores (IFSULDEMINAS - Campus Inconfidentes) Situação: Matriculado	1	2018	-	-



Na nova tela, vá até a aba "TCC /Relatórios".


Enviar Mensagem

Editar

Ações

Documentos

▼ Dados Gerais



Nome	Situação		Matriculado
Matricula	Ingresso 2018/1		
CPF			
Período Referência	5º	I.R.A.	8,99
Curso	11 - Tecnologia em Redes de Computadores (IFSULDEMINAS - Campus Inconfidentes)		
Matriz	107 - Tecnologia em Redes de Computadores	Qtd. Períodos	4
Situação Sistêmica	Matriculado no SUAP	Data da Migração	-
Impressão Digital	Não		
Chave Primária	9480		
Emitiu Diploma	Não	Pendência Documental:	Não --

Dados Acadêmicos

Dados Pessoais

Requisitos de Conclusão 4

Atividades Complementares


TCC / Relatórios

Medidas Disciplinares / Premiações

Boletins

Histórico

Locais/Horários de Aula



Nessa aba, clique em "Adicionar".

Dados Acadêmicos

Dados Pessoais

Requisitos de Conclusão 4

Atividades Complementares

TCC / Relatórios

Medidas Disciplinares / Premiações

Boletins

Histórico

Locais/Horários de Aula

▼ Trabalhos de Conclusão de Curso / Relatórios



Adicionar

Não há trabalho de conclusão de curso / relatórios para esse aluno.

Preencha os campos necessários e clique em "Salvar".

Adicionar Trabalho de Conclusão de Curso / Relatório

Dados Gerais

Ano letivo: *
----- ▼

Período letivo: *
1 ▼

Título do Trabalho: *

Resumo do Trabalho: *

Tipo de Trabalho: *

----- ▼

Informações Complementares:

Salvar

Após cadastrar o TCC, há a opção de lançar um resultado do TCC. Para isso, clique em "Ações", conforme destacado na imagem abaixo, e aparecerão algumas opções.


Dados Acadêmicos	Dados Pessoais	Requisitos de Conclusão 4	Atividades Complementares	TCC / Relatórios 1	Medidas Disciplinares / Premiações
Boletins	Histórico	Locais/Horários de Aula			

▼ Trabalhos de Conclusão de Curso / Relatórios

Ações	Ano Período Letivo	Tipo	Título	Orientador	Data da Defesa	Data do Resultado	Nota	Situação	Opções
	2019.1	Monografia	TCC Teste Redes		20/08/2018 00:00:00	-	-		<div><div>Ações ▼</div><div><div>Lançar Resultado</div><div>Ata de Defesa</div><div>Declaração de Participação</div></div></div>

Ao clicar em "Ações > Lançar Resultado" será aberta uma nova tela. Preencha os campos necessários e clique em "Salvar".

Lançar Resultado de TCC / Relatório

Resultado	
Data da Apresentação: *	<input type="text" value="21/08/2018"/>
Nota: *	<input type="text" value="10"/> 
Situação: *	<input type="text" value="Aprovado"/>
Tipo de Documento: *	<input checked="" type="radio"/> URL <input type="radio"/> Arquivo
Link para Arquivo Digitalizado do Projeto:	<input type="text" value="data:image/png;base64,iVBORw0KGgoAAAANSUhEUgAAAVsAAACRCAMAAABaFeu5AAAA1VBMVEX///8Aru8"/>
Ata: *	Atualmente: edu/projeto_final_ata/report.xls
Modificar:	<input type="button" value="Escolher arquivo"/> Nenhum arquivo selecionado



Revisão #1

Criado 22 October 2019 14:10:38 por Jose Carlos Almeida Patricio Junior

Atualizado 7 November 2019 11:55:26 por Jose Carlos Almeida Patricio Junior