

Manual do SUAP-Edu: Procedimentos de Apoio/Evasão em Lote

Objetivo: Esse procedimento permite realizar a evasão de mais de um aluno com um único comando. Esses aluno são aqueles que não participaram da renovação de matrícula e que mesmo após o prazo regulamentar não apresentaram justificativa formal para tal.

Acesse o menu apresentado abaixo para ter acesso ao formulário de evasão.


Ensino >> Procedimentos de Apoio >> Evasão em Lote


Passo1: Pesquisar os prováveis evadidos (matrículas-período EM ABERTO) usando os filtros disponíveis: ano/período letivo, campus e/ou curso.

[Início](#) > [Evasão em Lote](#) > [Evasão em Lote](#)


Evasão em Lote


Formulário de Pesquisa

Ano Letivo: 

Período Letivo: 

Período letivo no qual a disciplina está sendo/foi certificada.

Campus: 

Curso: 

Pesquisar

Passo2: Analisar a listagem de aluno EM ABERTO e selecionar aqueles que devem ser evadidos.

Resultado da Pesquisa

1 aluno(s) encontrado(s).

[Exportar para XLS](#)

<input type="checkbox"/>	Matrícula	Nome	Situação do Aluno	Situação da Matrícula Período
	01404 - Tecnologia em Análise e Desenvolvimento de Sistemas (2012) - Campus Natal-Central (CAMPUS NATAL - CENTRAL)			
<input type="checkbox"/>	2020000000000045	Alexandre Sales	Matriculado	Em Aberto

Evadir Alunos Seleccionados

Passo3: Clicar sobre o botão ***Evadir alunos selecionados***

Revisão #1

Criado 30 September 2019 14:39:28 por Jose Carlos Almeida Patricio Junior

Atualizado 7 November 2019 11:55:25 por Jose Carlos Almeida Patricio Junior