

Procedimento de Final de Período : Fechamento de Matrícula

I- Fechamento da Matrícula


Objetivo: Esta funcionalidade permite encerrar a matrícula do aluno colocando o status concluído na situação da matrícula de forma automática.

Obs.: O aluno já deve estar com os períodos concluídos e o estágio e/ou projeto final cadastrados.

I- Procedimento a ser feito antes do Fechamento.

Para que o usuário faça o fechamento é necessário que o aluno esteja com todos os dados de projeto final/Estágio inserido.

Para fazer a verificação o usuário deve gerar um histórico parcial para verificar as pendências de estágio e/ou projeto final.



Período Letivo	Sem.	Componentes Curriculares			CH
		Código	Descrição	Turma	
2010/1	1	DAREN.024	Biologia Ambiental	20101.132.1M	60
2010/1	1	DAREN.025	Estatística	20101.132.1M	40
2010/1	1	DAREN.027	Geografia Ambiental	20101.132.1M	100
2010/1	1	DATINF.013	Informática Básica	20101.132.1M	60
2010/1	1	FOR.T011	Língua Portuguesa	20101.132.1M	45
2010/1	1	FOR.T008	Matemática	20101.132.1M	45
2010/1	1	GERN.T003	Noções de Hidráulica	20101.132.1M	40
2010/1	1	DAREN.026	Técnicas de Laboratório	20101.132.1M	80
2010/2	2	GERN.T009	Impactos Ambientais	20102.2.32.1M	40
2010/2	2	FOR.T006	Leitura e Produção de Textos	20102.2.32.1M	45
2010/2	2	GERN.T002	Noções de Geologia	20102.2.32.1M	40
2010/2	2	DAREN.029	Poliuição e Controle Ambiental	20102.2.32.1M	60
2010/2	2	GERN.T006	Processos Industriais	20102.2.32.1M	40
2010/2	2	DAREN.028	Química Ambiental	20102.2.32.1M	60
2010/2	2	DAREN.030	Sistemas Urbanos de Águas e Esgotos	20102.2.32.1M	200
2011/1	2	DAREN.030	Sistemas Urbanos de Águas e Esgotos	20111.2.32.1V	200
2011/1	3	DAREN.031	Análises de Águas e Esgotos	20111.3.32.1M	120
2011/1	3	P.32.151	Biologia Aplicada	20111.3.32.1M	40
2011/1	3	GERN.T015	Gestão Ambiental	20111.3.32.1M	80
2011/1	3	GESC.T020	Gestão Organizacional e Segurança do Trabalho	20111.3.32.1M	45
2011/1	3	P.32.152	Legislação Ambiental	20111.3.32.1M	60
2011/1	3	DAREN.032	Sistema de Limpeza Urbana	20111.3.32.1M	80
2011/1	3	DAREN.033	Vigilância Sanitária e Ambiental	20111.3.32.1M	60
CH = Carga Horária					
		CH Obrigatória	CH Projeto Final	CH Total	
Prevista:		1440	400	1840	
Cumprida:		1440	400	1840	

II- Fechamento da Matrícula - Projeto Final

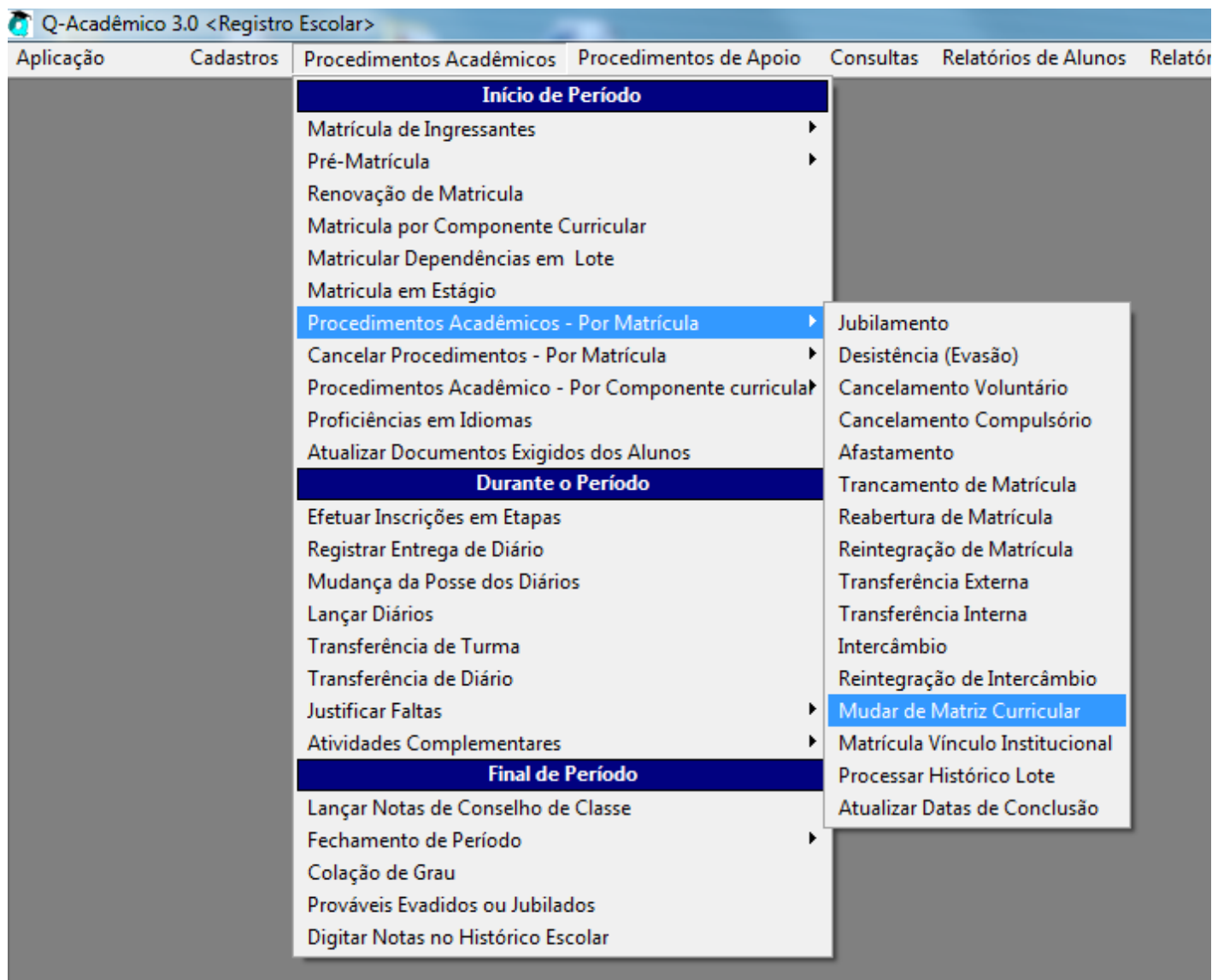
Procedimento para fechar a matrícula do aluno quando o mesmo optou por fazer projetos finais.

Obs.: Realizar os passos do Tópico I para habilitação Estágio

Passo 1: No Q-acadêmico clicar em Aplicação - Registro Escolar - Procedimentos Acadêmicos - Procedimentos Acadêmicos Por Matrícula

Image not found or type unknown





Passo 2: Clicar em Mudar de Matriz Curricular



Image not found or type unknown

Altera a Matriz Curricular

Matricula
 200811020242 | ALEXANDRE FERREIRA

Curso Atual
 102 - Tecnologia em Construção de Edifícios (2006) - Campus Natal-Cen

Novo Curso
 102X | Tecnologia em Construção de Edifícios (2006) - Campus Natal-C

Matriz Atual
 2257 - Tecnologia em Construção de Edifícios - Diurno - (2007/2) - (2008/1)

Nova Matriz Curricular
 2257 - Tecnologia em Construção de Edifícios - Diurno - (2007/2) - (2008/1)

Habilitação Atual
 545 - Tecnologia em Construção de Edifícios

Nova Habilitação
 545 - Tecnologia em Construção de Edifícios

Ano Letivo 2012 **Per. Letivo** 2 **Módulo do Ano/Período Selecionado** -

545 - Tecnologia em Construção de Edifícios
 2120 - Tecnologia em Construção de Edifícios [Estágio]
 1644 - Tecnologia em Construção de Edifícios [Projetos Finais]

Aproveitamento das disciplinas já cursadas

Componentes Curriculares Da Nova Matriz | Componentes Curriculares Não Aproveitados

Per. Letivo	Sigla	Componente Curricular	C.H.	Período	Situação	Observações


Cancelar **Confirmar** **Fechar**

Passo 3: No campo Nova Matriz Curricular colocar a mesma matriz (mesmo código)

Passo 4: No campo Nova Habilitação colocar a habilitação com o nome [projetos finais]

Passo 5: Clicar em Confirmar.

Passo 6: Clicar em Aplicação - registro escolar - Procedimentos Acadêmicos -Fechamento de Período -Alterar Fechamento



Alterar Fechamento

Matrícula: 200723040322 Márcia Gabrielle Lima de Sena

Selecione o Período Letivo: 2010/1

Diário	Disciplina	C.H.	T.Faltas	Situação	N.Final	N1	F	N2	F	MP	NAF	F	MF
70934	DAREN.095 - Auditoria Ambiental	45	9	Aprovado	95	95	3	95	6	95			95
70935	DAREN.093 - Gestão Ambiental Rural e U	45	6	Aprovado	100	100	0	100	6	100			100
70936	GERN.S025 - Gestão de Resíduos Sólido	60	10	Aprovado	74	51	10	90	0	74			74
70937	GERN.S026 - Segurança, Saúde e Meio A	60	0	Aprovado	65	65		65		65			65
70938	DAREN.094 - Sustentabilidade Empresari	45	5	Aprovado	62	62	5	62	0	62			62
70939	GERN.S027 - Tecnologia da Energia	45	9	Aprovado	94	90	3	97	6	94			94

Carga Horária Total: 300,00 Total de Faltas: 039 Percentual de Frequência: 90,00 Situação Final: Aprovado

Processar Fechar

Passo 7: Clicar em processar.

Passo 8 - Consultar o Aluno em Consulta Dados dos Alunos e Verificar se a situação de matrícula modificou para concluído ou formado.

III- Fechamento da Matrícula - Estágio

Procedimento para fechar a matrícula do aluno quando o mesmo optou por fazer Estágio.

Passo 1: Antes de realizar o procedimento o aluno deve está com o ultimo período letivo com status matriculado. caso esteja com o status aprovado o usuário deve proceder a reabertura do período.

Passo 2: Verificar em aplicação - registro escolar- consulta - dados do aluno o estágio.

A data de aprovação, CH horária deve está cadastrado.

Consulta Dados dos Alunos

Matrícula: 20102320033 IVANILTON MACHADO DE MORAIS

Histórico de Alterações | Premiações/Medidas Disciplinares | Projetos Finais | Grupos de Pesquisas
 Dados Pessoais | Dados Acadêmicos | Boletim | Histórico | Histórico Novo | Estágios/Atividades Complementares

Estágios

Código	Empresa	Carga Horária	Início	Fim	Entrega Relatório	Aprovação Relatório
25593	1856 - Serviço Autônomo de Águas e Esgoto	498	07/05/2012	14/09/2012		14/09/2012

Atividades Complementares

Código	Atividade Complementar	Tipo	Per. Let.	C.H. Prev. Evento	C.H. Integr. Aluno	Observações

Imprimir:
☒ Estágios ☐ Atividades Complementares

Relatório Atualizar Dados Fechar

image not found or type unknown



Passo 2.1 : Clicar em Aplicação - registro escolar - Procedimentos Acadêmicos - Fechamento de Período - processar Fechamento.

image not found or type unknown



Processar Fechamento

Escolha seu critério de pesquisa e clique em "Listar"

☐ Instituição ☐ Estrutura de Curso ☐ Localização

☐ Curso

Ano Letivo 2012 **Per. Letivo** 1 ☐ Turma

☐ Matrícula

Filtrar Matrículas do Diário Seleccionado

☐ Diário

Listar

Matrícula	Nome	Situação

Nº de Registos: 0

☒ Processar
 ☐ Fechar com Pendência

Passo 3: digitar a matrícula do aluno, o ultimo ano e período letivo cursado pelo aluno.

Passo 3.1: clicar em listar

Passo 3.2: clicar em processar. se tudo estiver cadastrado direito o aluno é encerrado com status concluído.

Revisão #2

Criado 16 September 2019 17:19:37 por Jose Carlos Almeida Patricio Junior

Atualizado 7 November 2019 11:55:25 por Jose Carlos Almeida Patricio Junior