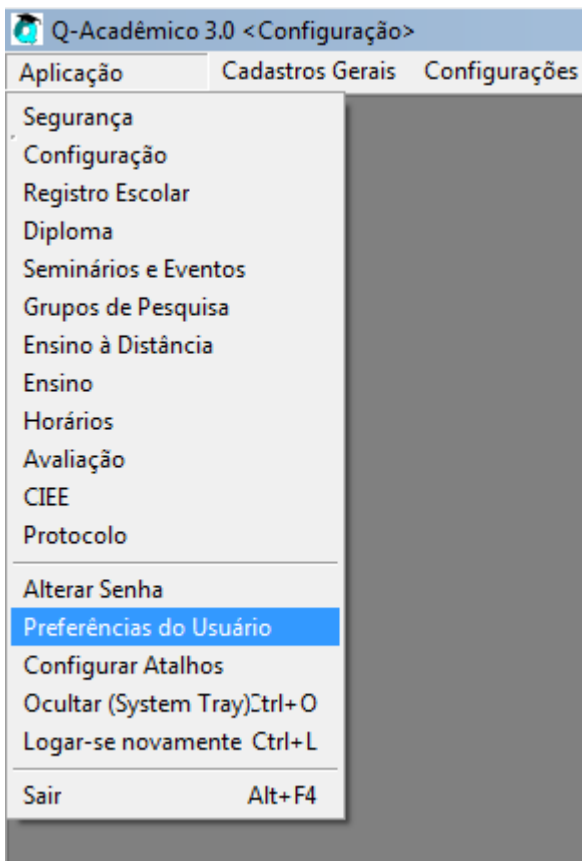


# PROCEDIMENTOS : Alterando o nome

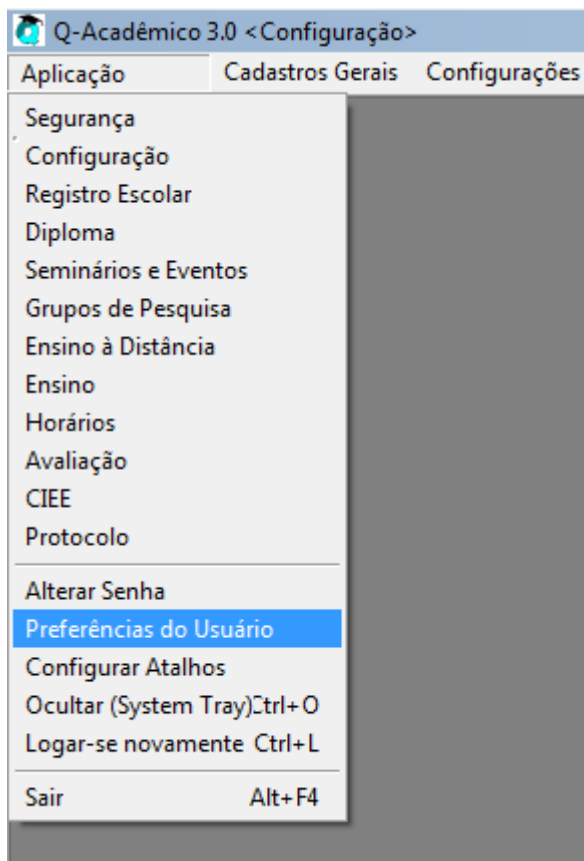
## ALTERANDO O NOME

**Objetivo:** Este procedimento permite se altere o nome dos alunos, professores, e funcionários para maiúsculo, minúsculos ou nomes próprios além de corrigi-los se houver algum erro no cadastro.

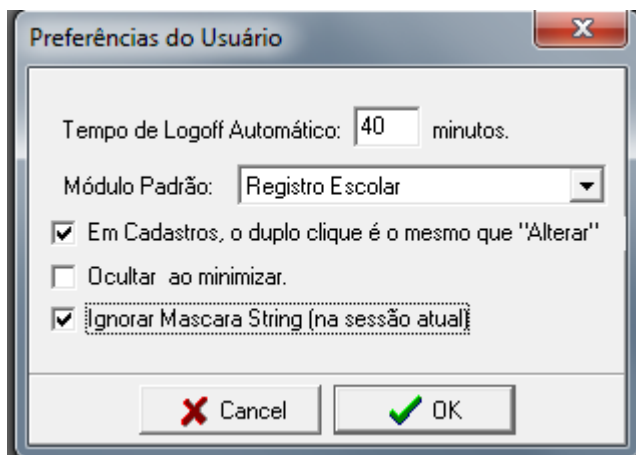


## I- Procedimento para alterar nome

**Passo 1:** Clicar em Aplicação ->> **Preferências do Usuário**



**Passo 2:** Marcar a opção ->> **Ignorar Mascara String (nesta sessão).**



**Passo 3:** Clicar em Aplicação - Configuração - Cadastro Gerais ->> **Pessoas.**

**Passo 3.1:** Nesta tela o usuário informa o nome que deseja alterar e depois clica em "**Listar**".

**Cadastro de Pessoas**

Antes de inserir uma nova pessoa, favor verificar se ela já não está cadastrada.

☒ Nome: matheus gomes amorim ☐ Professor? ☐ Técnico-Administrativo?

☐ Sexo:  ☐ CPF:  Consultas relacionadas com Pessoa:

Filtrar por Pessoa [""]

=

Listar

| Código | Nome                 | Sexo | Nascimento | CPF | Nº Identidade | Expedidor | UF | Email |
|--------|----------------------|------|------------|-----|---------------|-----------|----|-------|
| 57214  | MATHEUS GOMES AMORIM | M    |            |     |               | ITEP      | RN | mathe |

Nº de Registros: 1

Inserir Retirar Alterar Visualizar Fechar

**Passo 4:** Com os nomes listados o usuário clica no registro desejado para selecionar e depois clica no botão **"Alterar"**

**Cadastro de Pessoas**

Dados Gerais | Documentação

**Código** 57214 **Nome** MATHEUS GOMES AMORIM **Nascimento** 15/04/2008 **Cadastro** ☐ Exibir

**Nome do Pai**  **Nome da Mãe**

**Endereço**  **Nº** 1262 **Complemento**  **Bairro**  **CEP** 59022-255

**Cidade** 235 Natal - RN **Distrito**

**Sexo** Masculino **E-mail**  **Tel. Residencial**  **Tel. Comercial** 40052673 **Fax**  **Tel. Celular**

**Nacionalidade** Brasileiro (a) **Estado Civil** Casado(a) **Nº de Filhos** 1 **Tipo Sanguíneo** O+

**Profissão** Servidor Público Federal **Naturalidade** 235 Natal - RN

**Grau de Instrução** Especialização

Nº de Registros: 1

Aplicar Cancelar Fechar

**Passo 5:** No campo **"\*Nome\*"** o usuário informa o nome correto e em maiúsculo (Se for o caso).

**Passo 5.1:** Para Finalizar o usuário clica em **"Aplicar"**.

## II- Procedimento para converter nomes em Minúsculo

**Passo 1:** O usuário deve realizar os passos do tópico I sendo que no passo 3 o usuário informa o nome em minúsculo.

## III- Procedimento para converter nomes para Nomes Próprios

**Passo 1:** O usuário deve realizar os passos do tópico I sendo que no passo 3 o usuário digita o nome com as iniciais em maiúsculo.

---

Revisão #2

Criado 16 September 2019 19:12:01 por Jose Carlos Almeida Patricio Junior

Atualizado 7 November 2019 11:55:25 por Jose Carlos Almeida Patricio Junior