

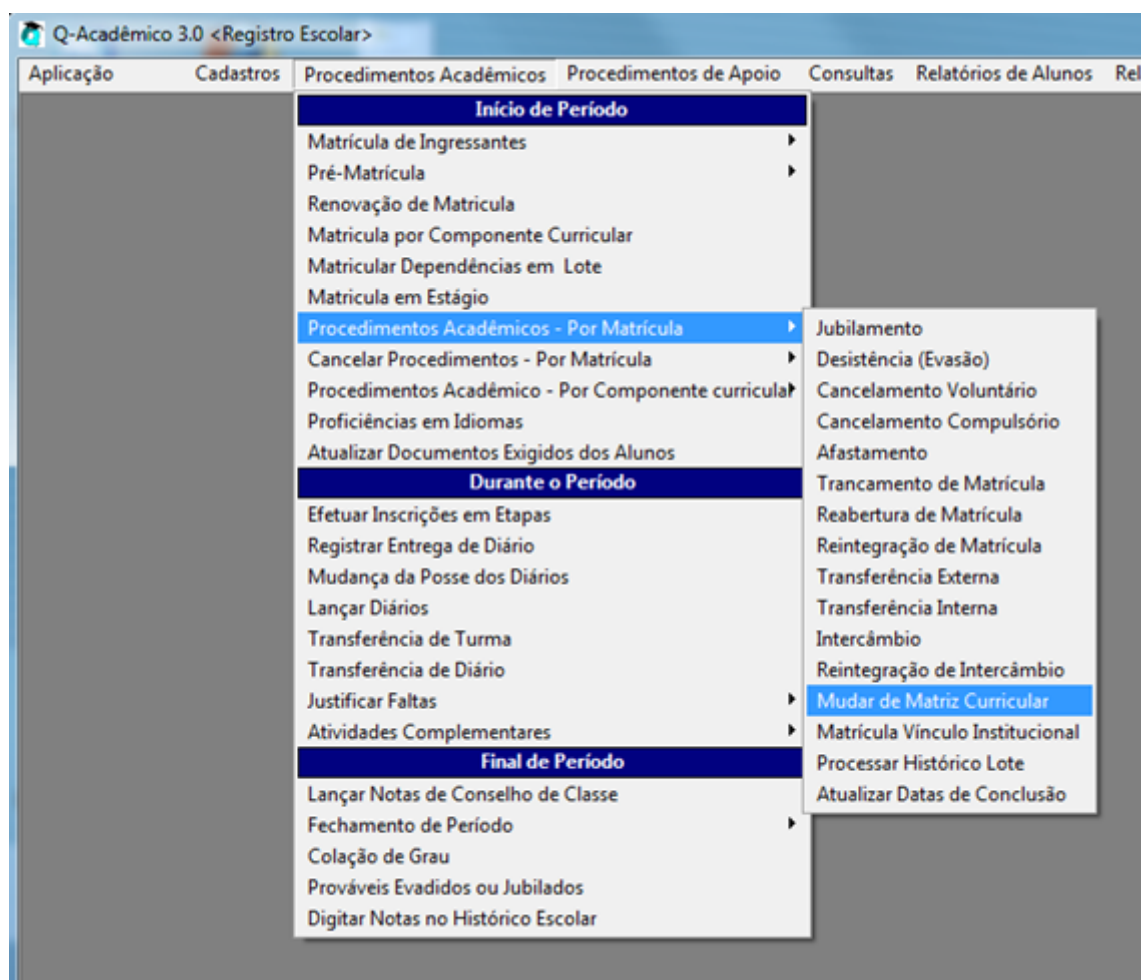
# PROCEDIMENTOS :

## Procedimento para ajustar histórico escolar sem dados

### Procedimento Ajustar Histórico Escolar sem dados

Problemática: Os históricos escolares estão saindo sem dados. Este problema é ocasionado quando não há habilitação cadastrado para o aluno.

Para inserir a habilitação do aluno o usuário deverá clicar em:



Inserir a matrícula do aluno escolher o código da matriz igual e clicar na habilitação.  
Informar a habilitação básica

**Altera a Matriz Curricular**

**Ano Letivo** **Per. Letivo** **Matricula**

2012 2

Matriz Atual

Habilitação Atual

Módulo Atual

**Nova Matriz Curricular**




**Nova Habilitação**

**Novo Módulo**

**Aproveitamento das disciplinas já cursadas**

Componentes Curriculares Da Nova Matriz | Componentes Curriculares Não Aproveitados

Per. Letivo	Sigla	Componente Curricular	C.H.	Período	Situação	Observações

 Cancelar
  Confirmar
  Fechar

Revisão #1

Criado 16 September 2019 19:54:04 por Jose Carlos Almeida Patricio Junior

Atualizado 7 November 2019 11:55:25 por Jose Carlos Almeida Patricio Junior