

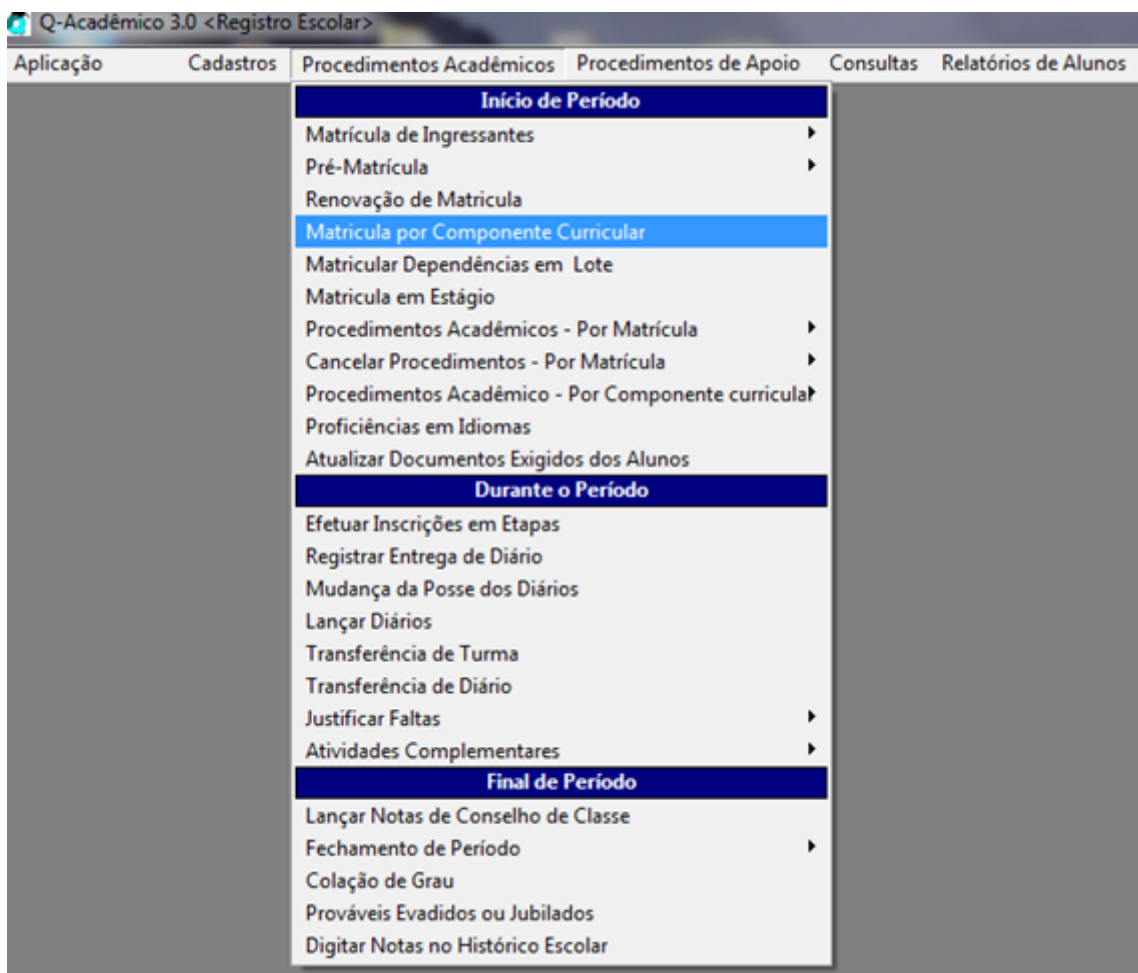
# Procedimentos que acontecem durante o período letivo : Dispensa de Componente

## Dispensa de Componente

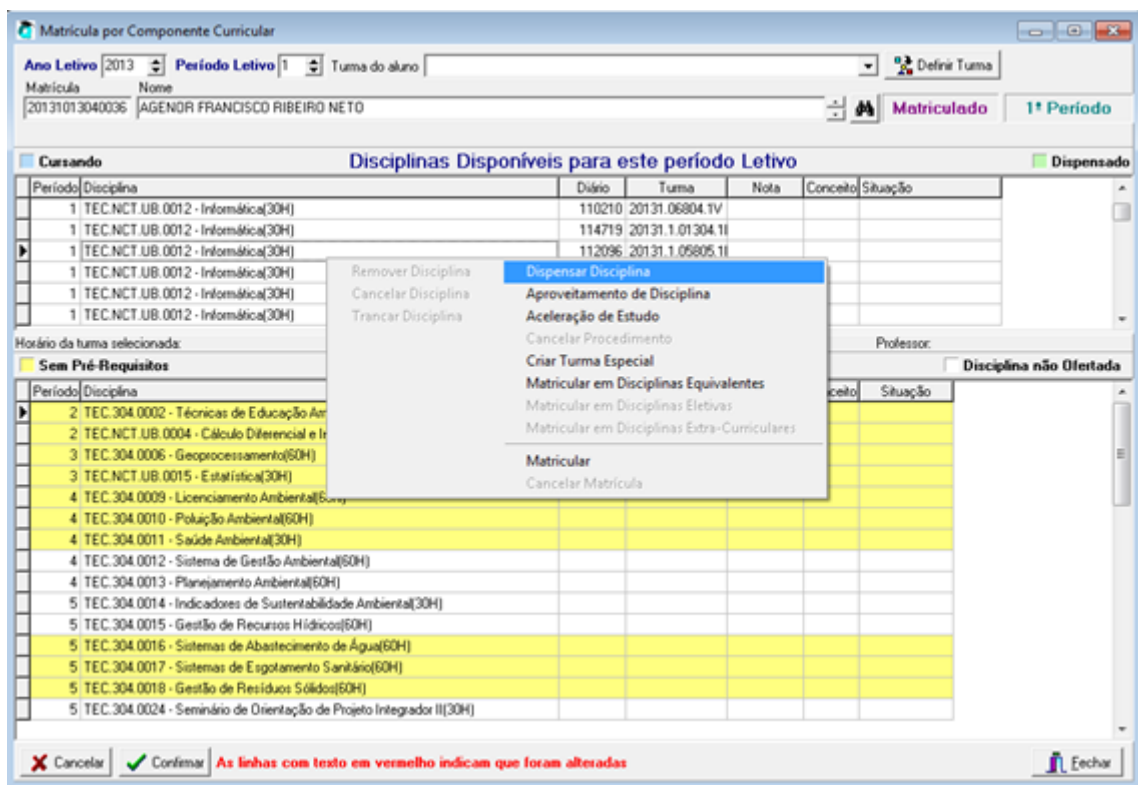
Objetivo: Dispensar um componente que não foi cursado ou não será cursado.

I- Procedimentos de Dispensa do Componente Curricular pela matriz curricular.

Passo 1: O usuário deverá clicar em registro escolar - Procedimentos Acadêmicos ->> **Matrícula por componente curricular.**



Passo 2: O usuário deverá informar a matrícula do aluno, clicar com o botão direito no componente que deseja dispensar e clicar em **Dispensar disciplina**

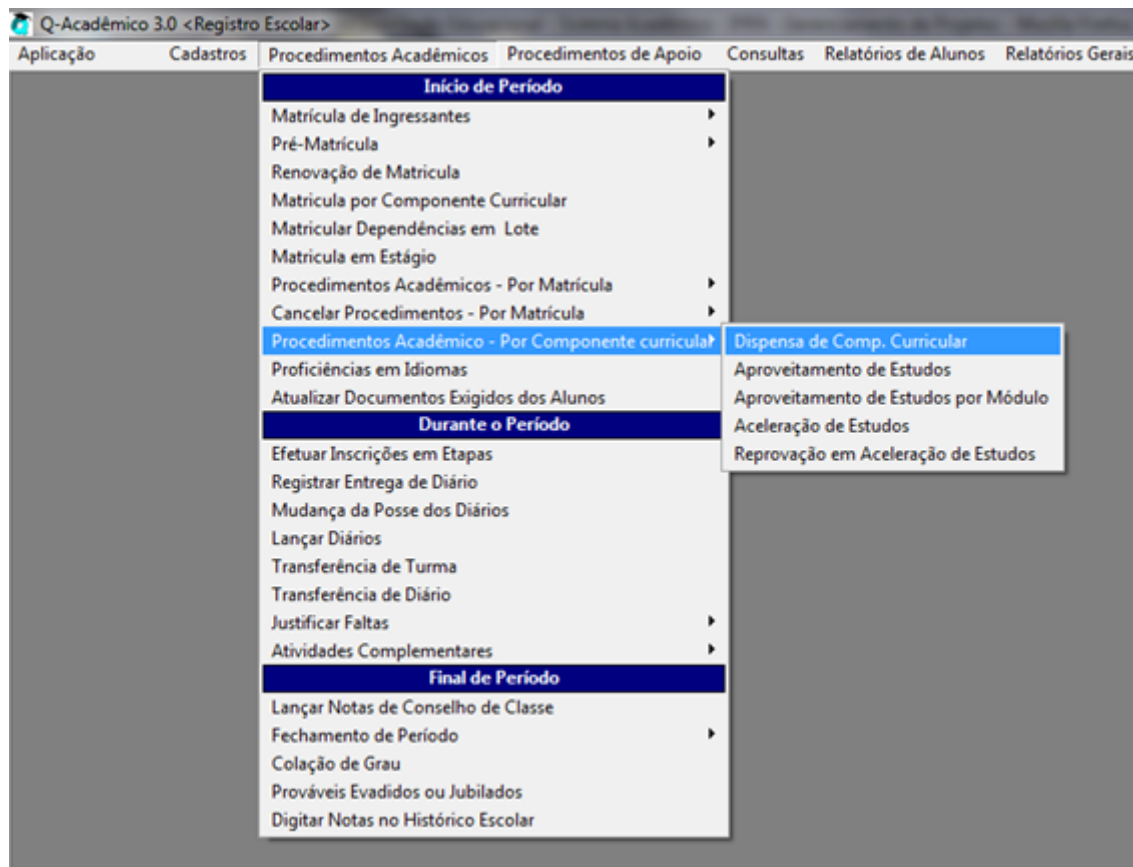


**Passo 3:** Clicar em confirmar para concluir

II- Procedimentos de Dispensa de Componente (inserindo o componente dispensado)

Passo 1: O usuário deverá clicar em registro escolar - Procedimentos Acadêmicos - Procedimentos Acadêmico

- Por Componente Curricular ->> Dispensa de Comp.Curricular.



Passo 2: O usuário deverá informar o ano e período letivo do componente a matrícula do aluno inserir o componente e clicar em dispensar.

Procedimento de Dispensa de Componente Curricular

Ano Letivo Per. Letivo  
 2013 1

Matricula Matriculado  
 20131013040036 AGENOR FRANCISCO RIBEIRO NETO

Componentes Curriculares em Curso

Disciplina:  
 TEC.304.002 Seminário de Orientação de Projeto Integrador I

Incluir Disciplina

Diário	Código	Disciplina	Turma	Situação	Nota	Observações

☒ Não é necessário informar os dados da instituição de Origem

Informe os Dados na Instituição de Destino

Ano Letivo	Período Letivo	Observações
2013	1	

Dispensar

Cancelar Confirmar Fechar

Revisão #1

Criado 16 September 2019 16:41:56 por Jose Carlos Almeida Patricio Junior

Atualizado 7 November 2019 11:55:25 por Jose Carlos Almeida Patricio Junior